



simulado  
ONLINE  
Farias Brito

# Manual Simulado Online

ORIENTAÇÕES PARA ALUNOS

# SUMÁRIO

## MANUAL ALUNO

Introdução	03
Acesso	04
Plataforma de resolução	05
Recomendações	10

# INTRODUÇÃO

Este manual tem o intuito de orientar você, aluno, na navegação da plataforma de resolução de prova para o Simulado Farias Brito Online.

A seguir, você confere um passo a passo de todas as etapas desse processo.

Boa leitura!

## ACESSO

Abra seu navegador (recomendamos a utilização do Google Chrome) e acesse o site: <https://sfb.evolucional.com.br/>



A imagem mostra a interface de login do sistema SFB. No topo, há o logotipo 'SFB' em branco sobre um fundo verde, com o texto 'SISTEMA FARIAS BRITO DE ENSINO' abaixo dele. Abaixo do logotipo, há dois campos de entrada de texto: 'RE ou Email' e 'Senha'. Abaixo dos campos, há um link 'Esqueceu a senha?' e um botão verde com o texto 'ENTRAR'.

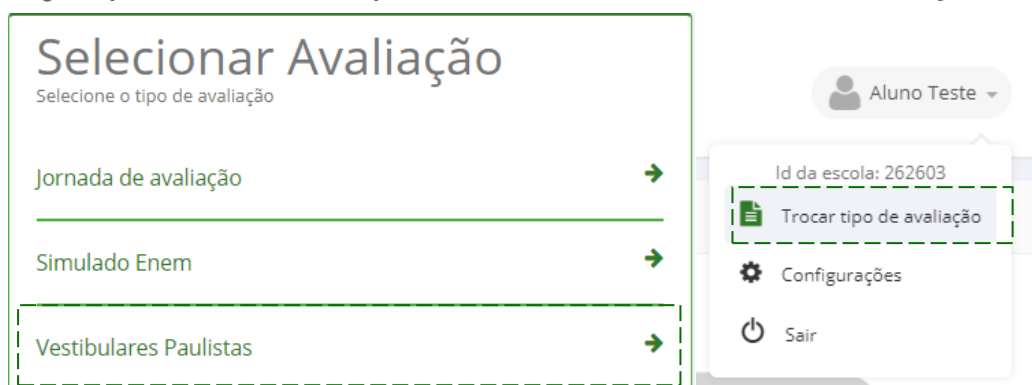
**Os dados para acesso serão fornecidos pela escola. . Caso não tenha recebido, entre em contato com a sua escola.**

Ao acessar a plataforma pela primeira vez será solicitado que você crie um nova senha e indique um e-mail que você tenha acesso. Caso você esqueça a senha você deverá clicar em “Esqueceu a senha?” para receber no e-mail cadastrado os procedimentos para redefinir a senha. Qualquer outro problema de acesso entre em contato com a escola.

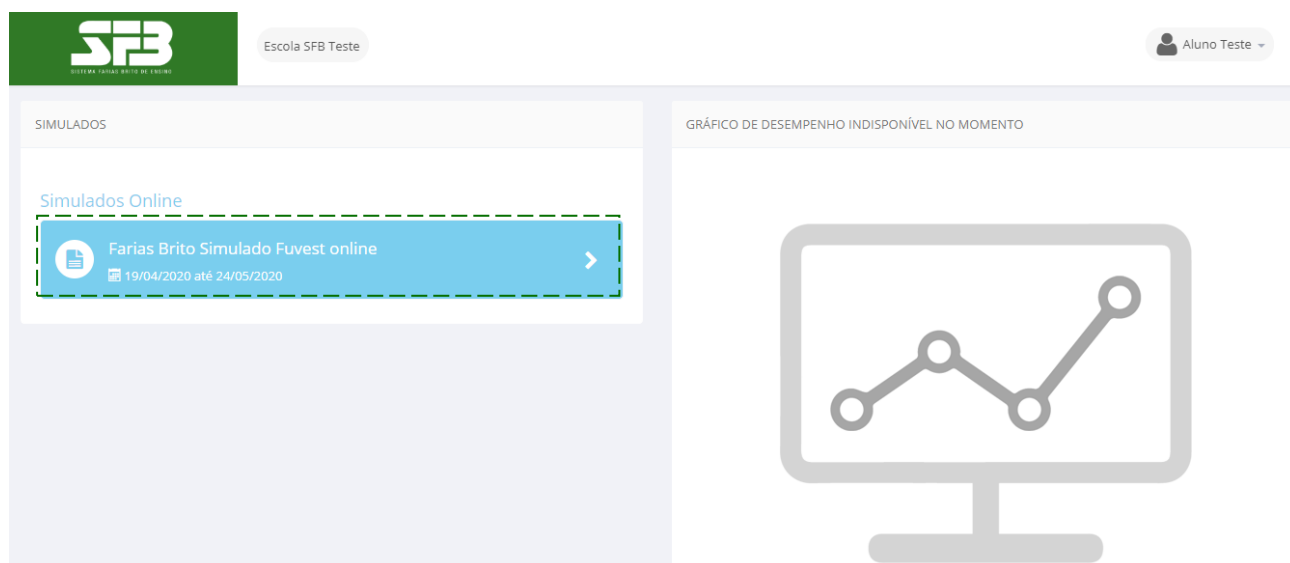
Caso já tenha realizado o primeiro acesso, basta utilizar os dados cadastrados.

# PLATAFORMA DE RESOLUÇÃO

Selecione o tipo de avaliação que deseja acessar. Caso essa opção não seja apresentada, clique em TROCAR TIPO DE AVALIAÇÃO.

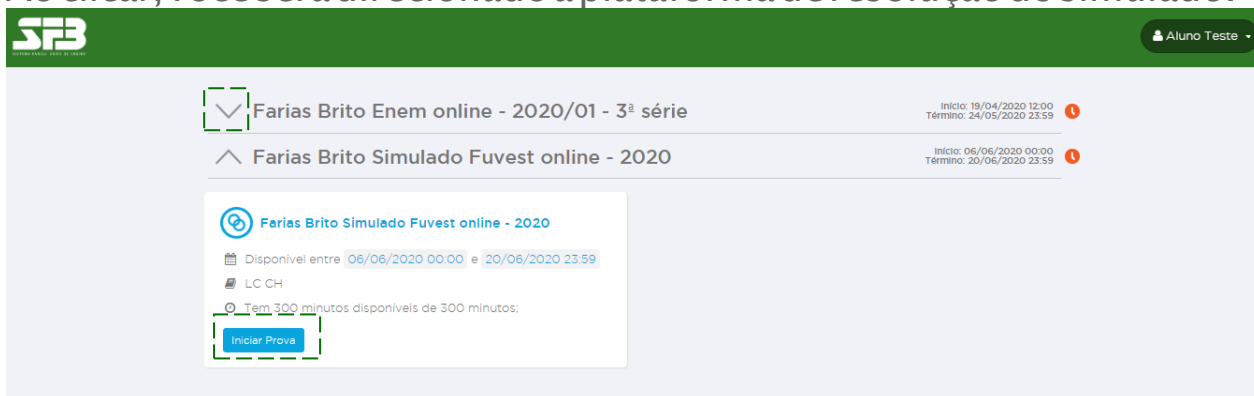


Dentro da plataforma de resultados existe uma nova área "Simulados Online"



## 1. Clique no Simulado Online.

Ao clicar, você será direcionado à plataforma de resolução do simulado.

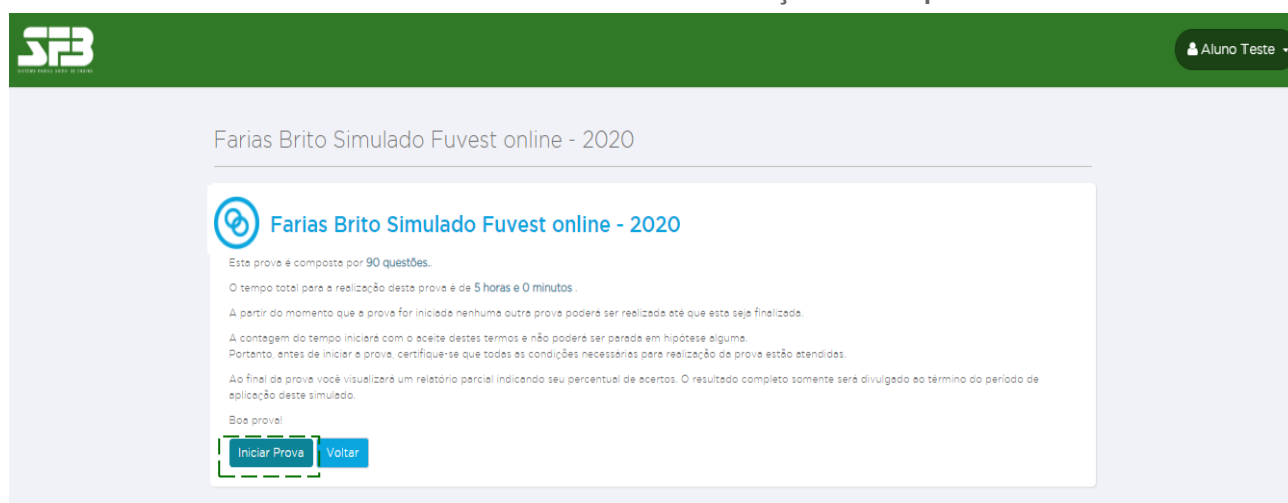


Note que caso tenha realizado ou possua algum outro simulado disponível na plataforma, ele aparecerá com o campo de resolução de provas oculto, basta clicar na seta para exibir.

Confira o período em que ele pode ser realizado (segundo as orientação da sua escola) e o tempo máximo disponível para resolução.

2. Clique em INICIAR PROVA. Ao clicar, aparecerão as instruções de prova e o número de questões

Leia atentamente as instruções da prova!



**IMPORTANTE:** Após clicar novamente em INICIAR A PROVA, o tempo começara a contar e não será possível pausá-lo, mesmo que você feche a janela. No caso de alguma adversidade, como falha na conexão da internet, entre em contato com a sua escola, detalhando data, hora, navegador utilizado e, se possível, encaminhe também um print da tela.

3. No centro, você verá o enunciado da questão; do lado direito, as alternativas. Embaixo das alternativas, você pode conferir o timer contando o tempo.

The screenshot displays the online exam interface. At the top left is the logo of the Simulado Online (SO) and the text 'Férias Brito Simulado Fuvest online - 2020'. A calendar grid is visible on the left side. The main content area is titled 'ENUNCIADO QUESTÃO: 2' and contains the following text: 'Existe uma crença popular em relação ao consumo imediato de sucos de frutas, como o de laranja, com o pretexto de perda de propriedades das vitaminas presentes. Porém, estudos comprovam que a oxidação da Vitamina C presente no suco de laranja não é tão imediata assim. Sob determinadas condições, foi obtido o seguinte gráfico ao monitorar a quantidade de vitamina C em um copo de suco de laranja:'. Below the text is a line graph showing the remaining Vitamin C over time. The y-axis is labeled 'Vitamina C restante' and ranges from 0 to 100. The x-axis represents time, though not explicitly labeled with units. The curve starts at 100 and decreases exponentially towards 0. To the right of the question is the 'ALTERNATIVAS' section, which includes five radio button options labeled A, B, C, D, and E. Below the alternatives are navigation buttons: '← Questão Anterior', 'Próxima Questão →', and 'Finalizar prova'. A timer shows '04:54:42'.

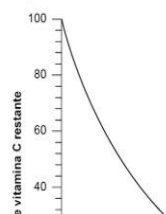
4. Basta clicar numa alternativa para que a resposta seja computada automaticamente no gabarito ao lado esquerdo da tela. Selecione a alternativa que julgar correta e clique em PRÓXIMA QUESTÃO para ir para a questão seguinte.


 Farias Brito Simulado Fuvest  
online - 2020

1	2	3	4	5
6	7	8	9	10
11	12	13	14	15
16	17	18	19	20
21	22	23	24	25
26	27	28	29	30
31	32	33	34	35
36	37	38	39	40
41	42	43	44	45
46	47	48	49	50

ENUNCIADO QUESTÃO: 2

Existe uma crença popular em relação ao consumo imediato de sucos de frutas, como o de laranja, com o pretexto de perda de propriedades das vitaminas presentes. Porém, estudos comprovam que a oxidação da Vitamina C presente no suco de laranja não é tão imediata assim. Sob determinadas condições, foi obtido o seguinte gráfico ao monitorar a quantidade de vitamina C em um copo de suco de laranja:



ALTERNATIVAS

A B C D E

← Questão Anterior

Próxima Questão →

04:54:42

Finalizar prova

Você pode voltar para questões anteriores clicando no número da questão no gabarito à esquerda.

Usando esse mesmo recurso, você pode selecionar qualquer questão da prova. Não é necessário resolvê-la de forma linear.

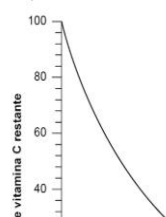
5. Ao terminar, selecione FINALIZAR PROVA.


 Farias Brito Simulado Fuvest  
online - 2020

1	2	3	4	5
6	7	8	9	10
11	12	13	14	15
16	17	18	19	20
21	22	23	24	25
26	27	28	29	30
31	32	33	34	35
36	37	38	39	40
41	42	43	44	45
46	47	48	49	50

ENUNCIADO QUESTÃO: 2

Existe uma crença popular em relação ao consumo imediato de sucos de frutas, como o de laranja, com o pretexto de perda de propriedades das vitaminas presentes. Porém, estudos comprovam que a oxidação da Vitamina C presente no suco de laranja não é tão imediata assim. Sob determinadas condições, foi obtido o seguinte gráfico ao monitorar a quantidade de vitamina C em um copo de suco de laranja:



ALTERNATIVAS

A B C D E

← Questão Anterior

Próxima Questão →

04:54:42

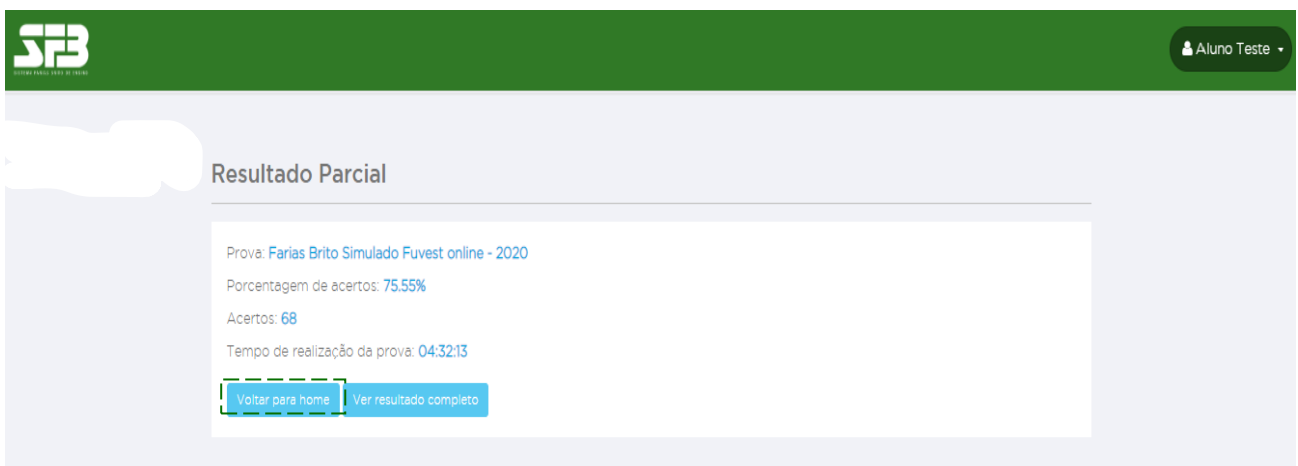
Finalizar prova



6. Em seguida, um pop-up será exibido para que confirme a finalização. Confira se você respondeu todas as questões e clique em “Sim, finalizar prova”. Após finalizar a prova você não poderá retornar para ela.



7. Após finalizar o simulado, a plataforma exibirá seu percentual e a quantidade de acertos, além do tempo dedicado para realização do simulado. Clique em VOLTAR PARA HOME.



Note que agora não é possível iniciar novamente ou retomar a prova concluída.

O gabarito e seus resultados serão disponibilizados somente após o término da janela de aplicação definida pela sua escola.

Ao clicar em RESULTADO COMPLETO você será direcionado para a plataforma de resultados.

## RECOMENDAÇÕES

- Utilize preferencialmente o navegador Google Chrome;
- Caso a plataforma apresente alguma instabilidade, tente inicialmente dar um f5 e se não resolver o problema tente logar novamente. Se o problema persistir entre em contato com a escola relatando o ocorrido;
- A duração da prova é de 5h (300 minutos) e possui 90 questões, por isso, encontre um lugar adequado para realizar a prova;
- O gabarito e o resultado completo estará disponível apenas ao final do período de aplicação;
- Caso algum problema ocorra na realização da prova, entre em contato com a escola relatando com máximo de informações possíveis o que ocorreu para que possamos auxiliá-lo.

simulado  
**ONLINE**  
**Farias Brito**

